





## AUSSENSAUNEN

*Machen Sie aus Ihrem Garten den idealen Ort für Ihre Familie, indem Sie dort eine Außensauna aufstellen. Mit einer Außensauna können Sie das Flair eines Ferienhauses genießen und den Sommer entspannt mit Familie und Freunden verbringen. Sie können auch in der Umgebung der Sauna eine Komfortzone mit Außenküche und Whirlpool einrichten. Der Stil der Design-Saunen von Harvia fügt sich gut in das Erscheinungsbild neuer Wohngebiete ein.*





## *Solide*

### **Eine neue Dimension für Ihr Zuhause**

Die Designsauna Harvia Solide macht es möglich, Ihr Zuhause auf neue Weise zu genießen. Die einzigartige Designsauna ist viel mehr als eine gewöhnliche Gartensauna. Die schlichte lineare Form eignet sich auch äußerst gut für moderne Wohngebiete. Die Sauna kann in der Farbe des Hauses gestrichen oder im hellen Fichtenton belassen werden, sodass die stilvollen schwarzen Details schöne Kontraste ergeben. Sie können aus den drei verschiedenen Größen der Designsauna Harvia Solide die für Ihren Garten passende Lösung wählen.

### **Für Menschen, die Design schätzen**

In der Designsauna Harvia Solide werden die jahrhundertealte Saunatraktion und eine frische Formgebung miteinander vereint. Für die Planung der Sauna ist Vesa Vehmaa, der Leiter der Saunaproduktion verantwortlich, der über eine lange Erfahrung in der Entwicklung von Saunaprodukten verfügt.

Die transluzente Glaswand aus weißem Satinglas ist ein tolles Einrichtungselement der Designsauna Harvia Solide, fungiert jedoch auch gleichzeitig als Verteiler von Wärme und Licht zwischen Sauna und Aufenthaltsraum.

### **Rahmen in nur einem Tag fertig**

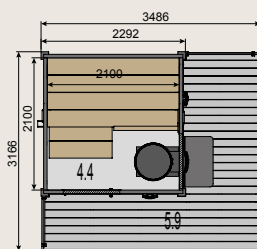
Die Harvia Solide Designsauna ist eine mühelose Lösung. Die Designsauna wird ohne Fundament als fertiggestelltes Paket geliefert, welches sich leicht montieren lässt. Fachleute können die Sauna in Ihrem Garten an einem einzigen Tag aufstellen.

Bezüglich von Baugenehmigungen kontaktieren Sie bitte das Bauamt in Ihrer Stadt oder Gemeinde oder fragen Sie uns!

Wählen Sie die für Sie passende Lösung aus

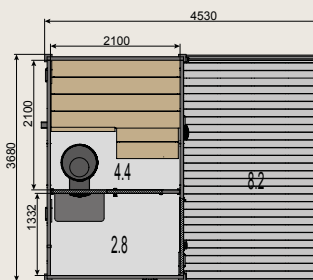
### Solide Outdoor 1

SLD01PS



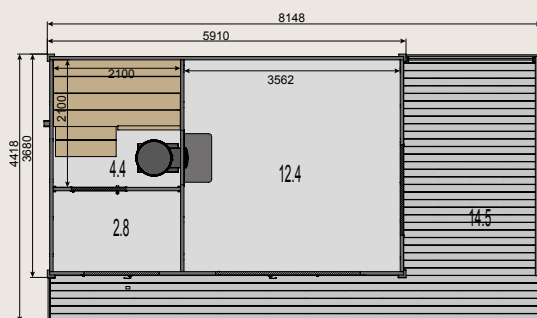
### Solide Outdoor 2

SLD02PS



### Solide Outdoor 3

SLD03PS



#### Standardlieferungsumfang:

- Wände
- Saunaboden
- Dach aus Nut- und Federbrettern
- Fenster und Türen
- Sauna-Inneneinrichtung (Solide oder Scala)
- Ofenmodell Legend 240 Duo
- In der Lieferung sind Befestigungssets und Klebermasse enthalten.

#### Erforderliche Werkzeuge:

- Eine Akkubohrmaschine, eine Silikonpistole, ein Teppichmesser, eine Säge, Schleifpapier, ein Hammer, eine Metallsäge, eine Winkelschleifmaschine (nicht in Lieferung enthalten)
- Genehmigungen, Fundamente sowie der Abfluss und Schaltpläne sind nicht in der Lieferung enthalten.
- Die Terrasse und das Material für die Dachoberfläche sind nicht in der Lieferung enthalten, jedoch als Optionen verfügbar.

Weitere Informationen erhalten Sie auf der Website [harvia.com](http://harvia.com)





## *Solide Compact*

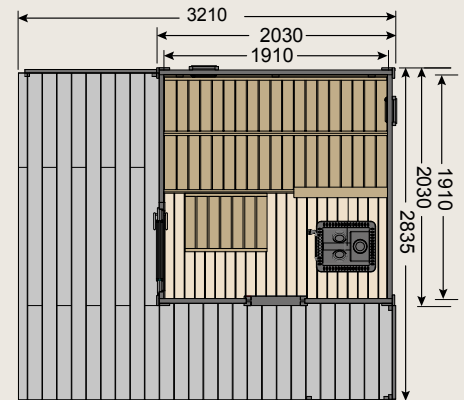
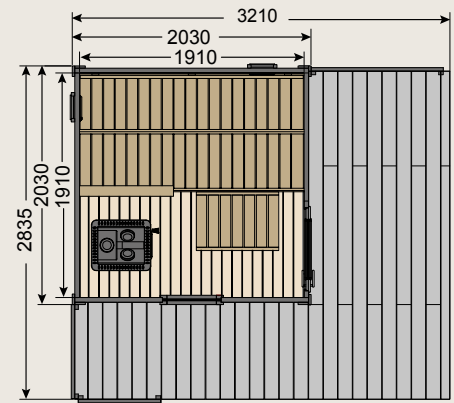
Ferienhaus-Flair im eigenen Garten

Die Außensauna Harvia Solide Compact wurde von Vesa Vehmaa, Geschäftsführer der Saunafabrik Harvia, entworfen. Die Sauna vereint die finnische Saunatraktion mit modernem skandinavischem Design. Die Design-Sauna ausreichender Größe bringt Ferienhausatmosphäre in Ihren Garten, selbst in einer Großstadt. Sie können in der Umgebung der Sauna eine Komfortzone mit Außenküche und Whirlpool einrichten.

Das schnörkellose Design der Außensauna Harvia Solide Compact fügt sich gut in eine moderne Umgebung ein. Die eleganten Außenflächen bestehen aus heller Fichte. Die Außensauna bietet Platz für drei bis vier Personen. Die Design-Sauna wird als Komplettpaket geliefert, das einfach aufzustellen ist. Es fehlt lediglich das Fundament.

**Solide Compact**

SLDC02PS

**Lieferumfang:****Fußboden:**

- Fußbodenbalken, wetterfeste Dielen
- Fußbodendielen: 80 x 19 mm, Fichte
- Stärke der Fußbodenbalken 40 mm, Fichte
- Dielen der Außenecken 80 x 20 mm, Fichte

**Wände:**

- Material: Fichte mit gehobelter Oberfläche, Stärke 40 mm
- Außen- und Innenseite gehobelt
- Eckdielen, naturbelassene Fichte

**Decke und Dach:**

- Dachbalken 130 x 40 mm, Fichte
- Zwischendeckenpaneele, Fichte
- Dach auf der Oberseite, Spundpaneele
- Filz zum Unterlegen, Tropfbleche und Blenden
- Befestigungsmaterial Bolzen und Montagemasse

**Terrasse:**

- tragende Rahmenbalken und Terrassendielen
- Schutzgitter, naturbelassene Fichte (2 Stck. hoch, 1 Stck. niedrig)

**Sauna:**

- Fichtendielen (obere Liege, untere Liege, Hocker, Fußstütze, Rückenlehne)
- Die Lieferung beinhaltet auch die benötigten Auflagehölzer und das Montagezubehör
- Saunafenster mit Holzrahmen und Thermoglaselement
- Außentür mit Holzrahmen und Thermoglas (Tür abschließbar)
- Lüftungsklappen (2 Stck.) und Lüftungsgitter (2 Stck.)